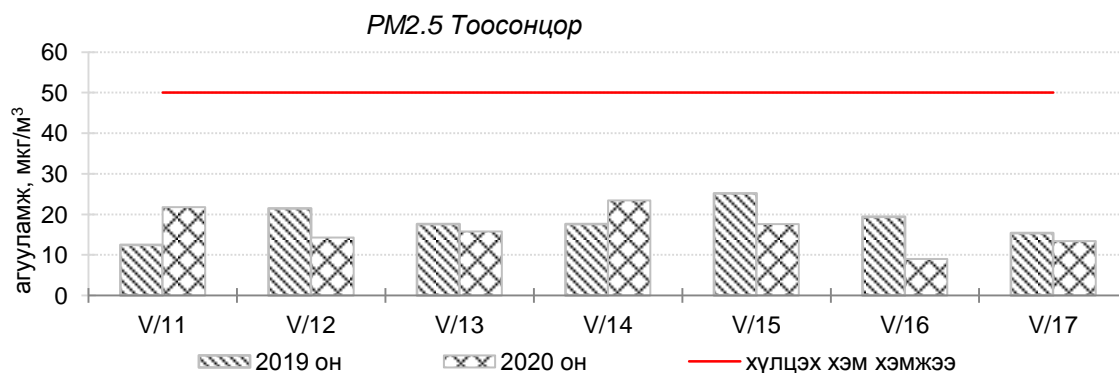
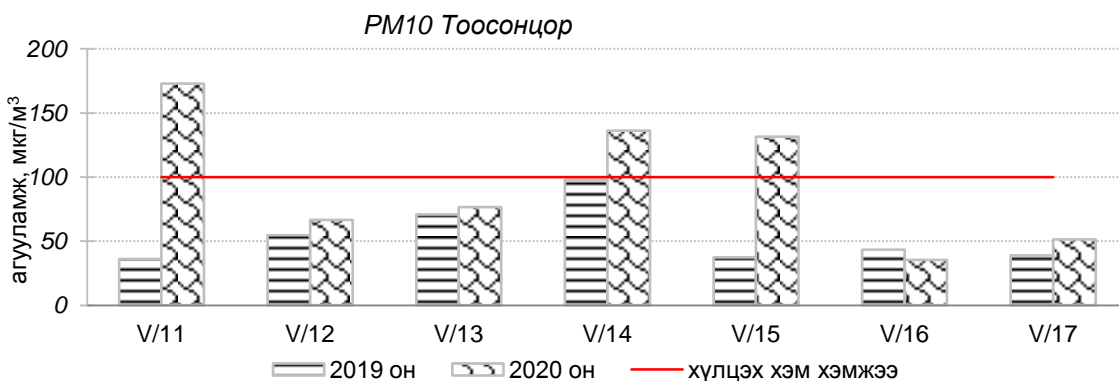
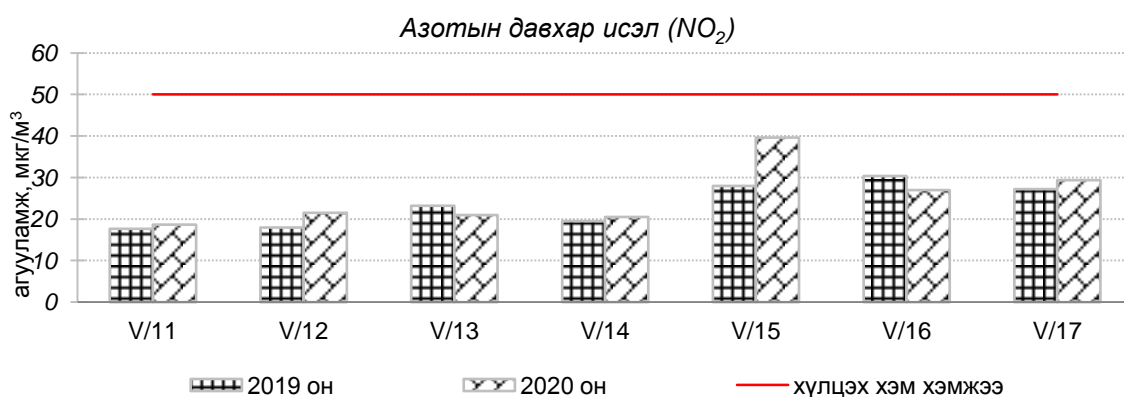
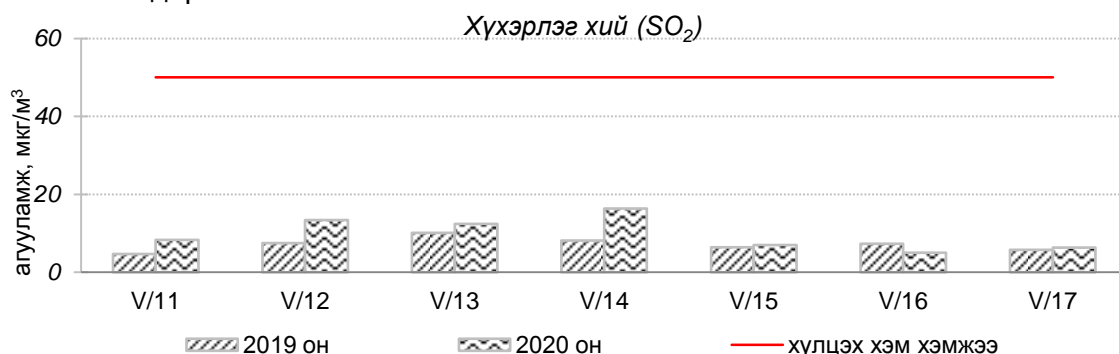


Улаанбаатар хотын агаарын чанарын өнгөрсөн 7 хоногийн мэдээ
/2020 оны 5-р сарын 11-17-ны өдөр/

Улаанбаатар хотын агаарт түгээмэл бохирдуулах бодис хүхэрлэг хий /SO₂/, азотын давхар исэл /NO₂/, тоосонцор /PM10, PM2.5/, нүүрстөрөгчийн дутуу исэл /CO/, озон /O₃/-ны агууламжийг тодорхойллоо.



Улаанбаатар хотын өнгөрсөн 7 хоногийн агаарын чанар, 2020 оны 5-р сарын 11-17-ны өдөр
/2019 оны мөн үетэй харьцуулснаар/

№	Бохирдуулах бодисын нэр	MNS 4585:2016	7 хоногийн дундаж агууламж, мкг/м ³		24 цагийн дундаж хамгийн их агууламж, мкг/м ³		Стандартаас давсан тохиолдлын тоо, хувиар		Стандартаас давсан, хамгийн их агууламж илэрсэн харуул
		Хүлцэх хэм хэмжээ мкг/м ³	2019 он	2020 он	2019 он	2020 он	2019 он	2020 он	
1	Хүхэрлэг хий (SO ₂)	50	7	10↔	28	35↑	0%	0%	Давсан тохиолдол байхгүй
2	Азотын давхар исэл (NO ₂)	50	24	26↔	67	140↑	10%	10%↔	5-р сарын 15-ны өдөр Баруун 4-н зам орчим АЧС-аас 2.8 дахин их
3	PM10 Тоосонцор	100	54	95↑	162	287↑	8%	40%↑	5-р сарын 11-ний өдөр Цахилгаан станц орчим АЧС-аас 2.8 дахин их
4	PM2.5 Тоосонцор	50	19	16↔	51	33↓	3%	0%↔	Давсан тохиолдол байхгүй
5	Нүүрстөрөгчийн дутуу исэл (CO)	10000	396	575↑	994	1413↑	0%	0%	Давсан тохиолдол байхгүй
6	Озон (O ₃)	100	29	35↑	65	71↑	0%	0%	Давсан тохиолдол байхгүй

* ↓ бага; ↑ их; ↔ ойролцоо түвшинд /±5%/.

Улаанбаатар хотын өнгөрсөн 7 хоногийн цаг агаар, 2020 оны 5-р сарын 11-17-ны өдөр
/2019 оны мөн үетэй харьцуулснаар/

№	Цаг агаарын үзүүлэлт	2019 он	2020 он	Тайлбар
1.	Дундаж температур, °C	5.3 °C	10.3 °C	5.0 °C-аар дулаан
2.	Салхины дундаж хурд, м/с	3.1 м/с	2.5 м/с	0.6 м/с-ээр бага
3.	Хур тунадасны хэмжээ, мм	4.9 мм	1.3 мм	3.6 мм-ээр бага

Улаанбаатар хотын агаарын чанарын индексийн мэдээ
/2020 оны 5-р сарын 11-17-ны өдөр /

	Гэр хороолол орчим						Орон сууцны хороолол	Автозам орчим		Үйлдвэрийн бүс		Алслагдмал бүс	Индексийн тоон үзүүлэлт	Агаарын чанар
	1-р хороолол	100 айл	Толгойт	Нисэх	Зурагт	Баянхошуу		13-р хороолол	Баруун 4 зам	Амгалан	Цахилгаан станц			
2020.05.11	-	PM10		PM10	PM10	-	PM10	NO ₂	PM10	PM10	PM10	PM10	0-50	Цэвэр
2020.05.12	-					-		NO ₂		PM10			51-100	Хэвийн
2020.05.13	-			PM10		-		NO ₂		PM10			101-200	Бага бохирдолтой
2020.05.14	-	PM10		PM10	PM10	-	PM10	NO ₂	PM10	PM10	PM10		201-300	Бохирдолтой
2020.05.15	-	PM10		PM10		-	PM10	NO ₂	PM10	PM10	PM10	PM10	301-400	Их бохирдолтой
2020.05.16	-					-		NO ₂		PM10		PM10	401-500	Маш их бохирдолтой
2020.05.17	-					-		NO ₂						

Өнгөрсөн 7 хоногийн агаарын чанарын хяналт шинжилгээний дүнгээр Улаанбаатар хотын хэмжээнд агаарын чанар ихэнх өдрүүдэд “Бага бохирдолтой” болон “Хэвийн” түвшинд байсан байна.

**ЦАГ УУР, ОРЧНЫ ШИНЖИЛГЭЭНИЙ ГАЗАР
ОРЧНЫ ШИНЖИЛГЭЭНИЙ ХЭЛТЭС**